

AeroChamber[®]

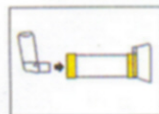
Plus*

Instrucciones de uso de la cámara inhaladora

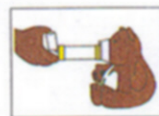
1. Elegir el tipo de cámara AeroChamber en función del tamaño. La mascarilla debe abarcar la boca y nariz del niño ajustándola bien.



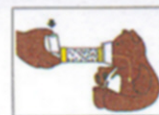
2. Agite el inhalador (MDI) e introdúzcalo en la parte posterior de la cámara.



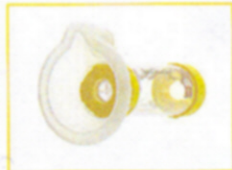
3. Aplique la mascarilla sobre la cara del niño abarcando boca y nariz, hasta lograr un buen sellado (se aprecia por el movimiento de la membrana).



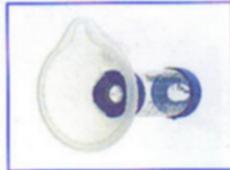
4. Presione el aerosol y deje que el niño realice de 6 a 7 respiraciones con cada puff. Las respiraciones deben ser lentas y profundas.



Neonatal: Naranja
CN: 169599



Pediátrica: Amarilla
CN: 169607



Adultos: Azul
CN: 169615



Adultos: Azul
CN: 169383